

Zacheus



Úvod

V Lukášovi 19:1-10 Ježiš zmenil život colníka menom Zacheus. Táto pasáž nám pripomína, že bez ohľadu na to, čo sme urobili, Ježiš sa stará o nás a môže nás zmeniť.

Kľúčové body:

- Ježiš pozná tvoje meno a stará sa o teba.
- Boh môže zachrániť kohokoľvek.
- Pokánie znamená zmenu.

Sprievodca lekciou

V Ježišových časoch mnohí ľudia nenávideli colníkov ako bol Zacheus. Často bývali nečestní. Dajte svojmu dieťaťu desať malých kúskov sladkostí alebo ovocia, ako napríklad polovice hrozna. Vysvetlite, že zákon hovorí, že je potrebné zdaniť jeden z každých desiatich kusov. Vezmite si päť kusov. Spýtajte sa ich, či sú nahnevani, že ste si vzali viac, než by ste mali. Mnoho ľudí sa hnevá na Zachea za to, že vyberal viac daní, ako by mal. Nebol úprimný.

Opýtajte sa svojho dieťaťa na situáciu, keď sa snažilo niečo vidieť, ale nemohlo, pretože bolo príliš nízke alebo bolo na preplnenom mieste. Možno vás požiadalo, aby si ich zdvihli a vyložili na ramená. Hovorte o tom, že Zacheus bol príliš nízky, aby videl Ježiša a ľudia zablokovali jeho výhľad. Hovorte o tom, ako niektoré veci nám bránia vidieť Ježiša jasne. (napr. neužitočné televízne relácie, hry alebo osoby.)

Hovoriť o niekom, koho by ste chceli pozvať do svojho domu na jedlo. Mohol by to byť niekto slávny, alebo niekto, koho poznáte. Diskutujte, prečo by ste pozvali túto osobu. Zamerajte sa na to, že sa vám páči, a myslíte si, že je tá osoba dobrá.

Ježiš vedel, že Zacheus je hriešnik. Vedel, že je nečestný, ale aj tak Ježiš išiel do Zacheovho domu. Ježiš prišiel hľadať a zachrániť stratených. Použite hračky, karty alebo čísla a umiestnite niektoré na stôl pred svoje dieťa. Tieto objekty musia tvoriť nejakú skupinu, aby dieťa vedelo, že niektoré chýbajú. Povedzte mu, aby našlo všetky objekty. Hovorte o tom, že tie na stole, nie je potrebné nájsť. Tie, ktoré potrebujú nájsť, sú tie stratené.

Vysvetlite, že pokánie znamená zmenu od toho, čo je zlé na to, čo je správne. Čo urobil Zacheus so všetkými peniazmi, ktoré ukradol? Vrátil ich spolu s ďalšími. Vezmite kúsky sladkostí alebo ovocia zo začiatku lekcie a vrátiť ich dieťaťu spolu s prídavkom. Ak Ježiš zmení naše srdcia, musíme ukázať túto zmenu ostatným tým, že budeme robiť správne veci.

Pokánie robí opak toho, čo sme robili predtým. Zahrajte si hru protikladov vyslovením slova a požiadajte svoje dieťa, aby povedalo opak. Napríklad, noc a deň, alebo šťastný a smutný. Môžete to urobiť aj nakreslením jednoduchých obrázkov a dieťaťu dovoľte nakresliť opak. Napríklad usmievavá tvár alebo zamračená tvár.

Diskutujte o spôsoboch, ktorými môžeme prejaviť pokánie. Ak sme vždy neposlúchali našich rodičov, čo by bolo pokánie? Zmenili by sme sa tým, že by sme stále neposlúchali alebo poslúchali? Ak by dieťa bojovalo s hovorením pravdy, znamenalo by pokánie klamstvo alebo úprimnosť? Môžete aj naďalej dávať príklady a zahrnúť niektoré z vecí, s ktorými vaše dieťa môže zápasiť.

Modlite sa a ďakujte Bohu, že môžete byť spasení skrze Ježiša. Požiadajte Ježiša, aby nám pomohol robiť pokánie a slúžiť Mu.

Zacheus



Ostatným ľuďom sa nepáčiło, že Ježiš si urobil čas na takého zlého človeka ako Zacheus. Ale Zacheus svoj život po stretnutí s Ježišom zmenil. Dal polovicu peňazí svojich chudobným. Vrátil štvornásobok peňazí, ktoré ukradol. Do Zacheovho domu prišlo spasenie.

Zacheus bol colník.

Stal sa veľmi bohatým tým, že vyberal dane od ostatných a kradol niektoré pre seba.

Bol to podlý človek.

Nikto nemal Zachea rád.



Jedného dňa navštívil Ježiš Zacheovo mesto.

Zacheus bol taký nízky, že Ježiša nemohol vidieť cez zástup ľudí.

Nikto nepustil Zachea dopredu.

Zacheus mal dobrý nápad.



Vyliezol na strom. Teraz mohol ľahko vidieť Ježiša.

Ale Zachea čakalo veľké prekvapenie.

Keď Ježiš prišiel k stromu, povedal Zacheovi, aby zišiel dole.

Ježiš chcel ísť do jeho domu.

Hry a aktivity

Vytvorenie prekážkovej dráhy

Vytvorte vnútornú alebo vonkajšiu prekážkovú dráhu s predmetmi, ktoré máte po ruke. Nielen, že deti budú milovať výzvu, budú tiež popracujú hrubej motorike. Meňte činnosti ako chôdza, skákanie, udržiavanie rovnováhy a lezenie. Prispôbte ich schopnostiam vášho dieťaťa, aby boli stimulujúce, ale uskutočniteľné. Hovoriť o prekážkach, ktoré sa dostanú do cesty ľuďom prichádzajúcim k Ježišovi.



Zoradovanie podľa veľkosti

Zoradte náhodné hračky alebo predmety. Dieťa by sa malo pokúsiť usporiadať hračky od najmenej až po najvyššiu.

Ak ste v skupinovom prostredí, deti sa zoradia podľa výšky.

Doma môžete urobiť fotku s členmi rodiny v poradí podľa výšky.

Predložky stromov

Pomôžte svojmu dieťaťu dozvedieť sa o predložkách pomocou stromu. Urobte fotografie so svojim dieťaťom dieťa na nasledujúcich miestach. Pred, pod, na, v, vedľa a za.




Vytlačte fotografie a označte správne.






Usporiadaj rodinu podľa výšky




Spoj stromy



Vyfarbi najvyššie zviera





Nájdi objekty skrývajúce
sa medzi stromami



Zacheov strom



Čo potrebujete:

Stránka so šablónou (najlepšie na tvrdšom papieri),
Farebné pastelky,
Nožnice,
Lepiaca páska
Motúz.

Čo robiť:



Vyfarbte stránku šablóny.




Vystrihni strom, Zachea a prívesok.

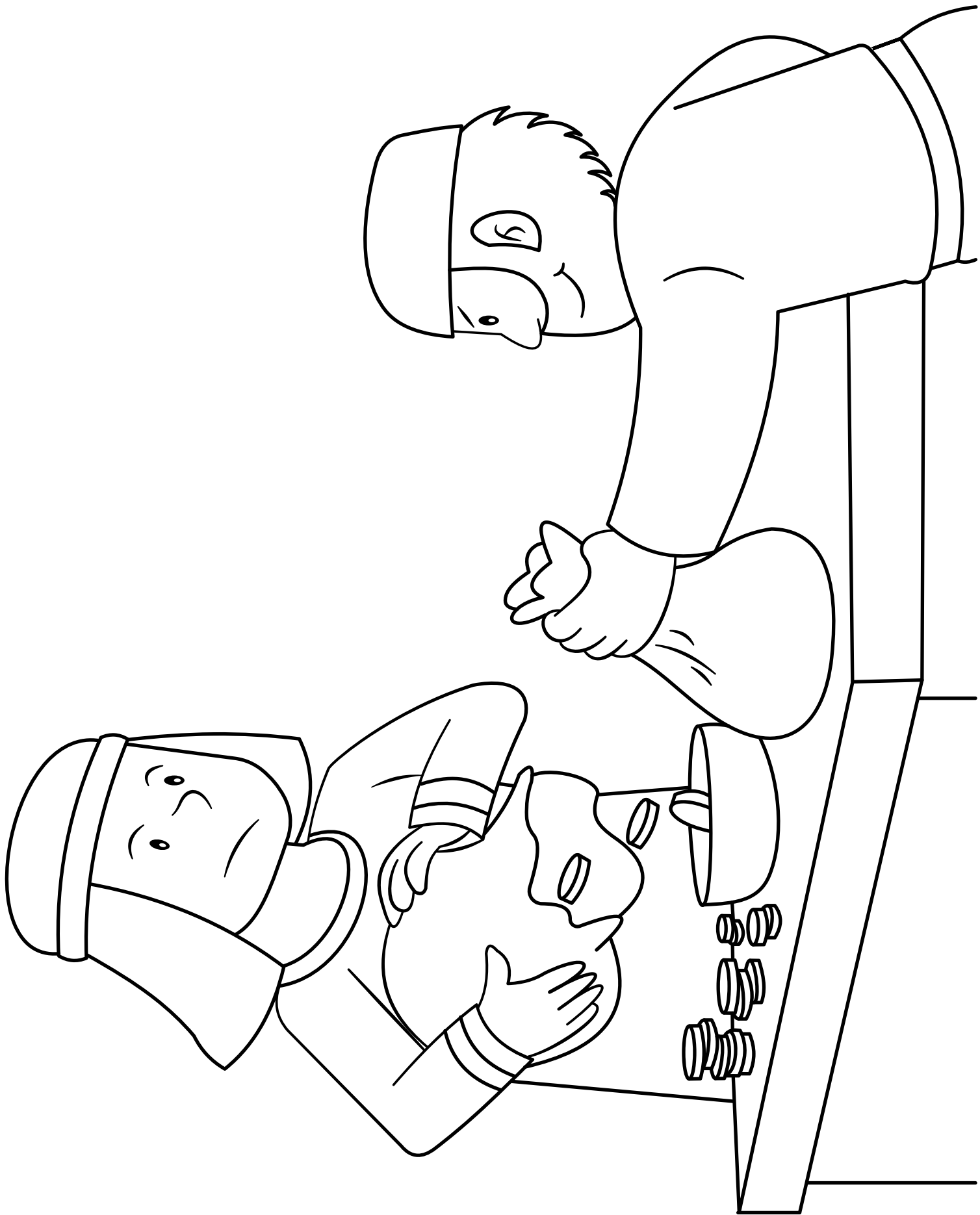


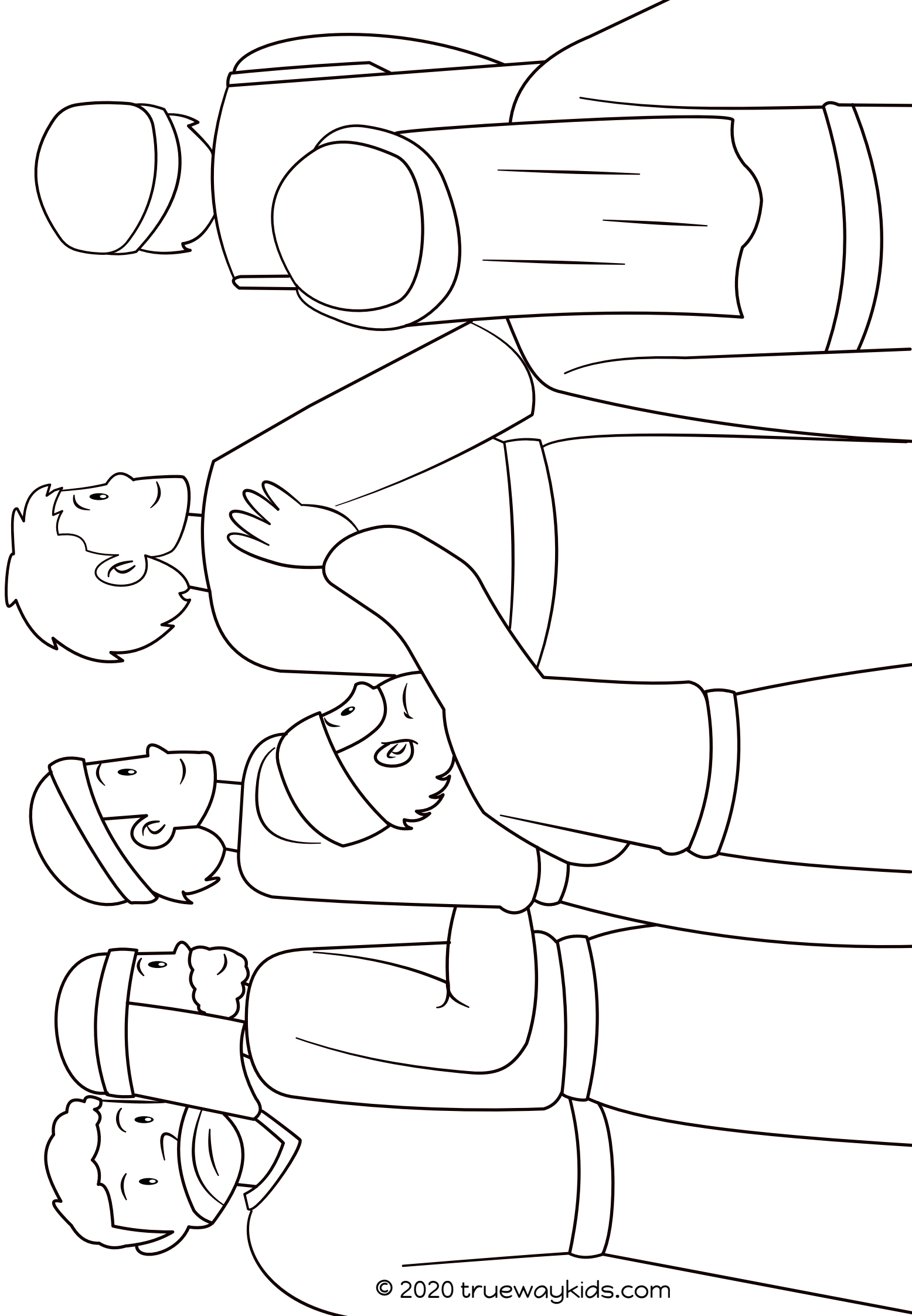
Urob dieru tam, kde je to naznačená. Prevleč motúz cez otvor. Nalepte motúz na Zachea a priviaž ju na prívesok.

„Lebo Syn človeka
prišiel hľadať a spasit',
čo zahynulo.“

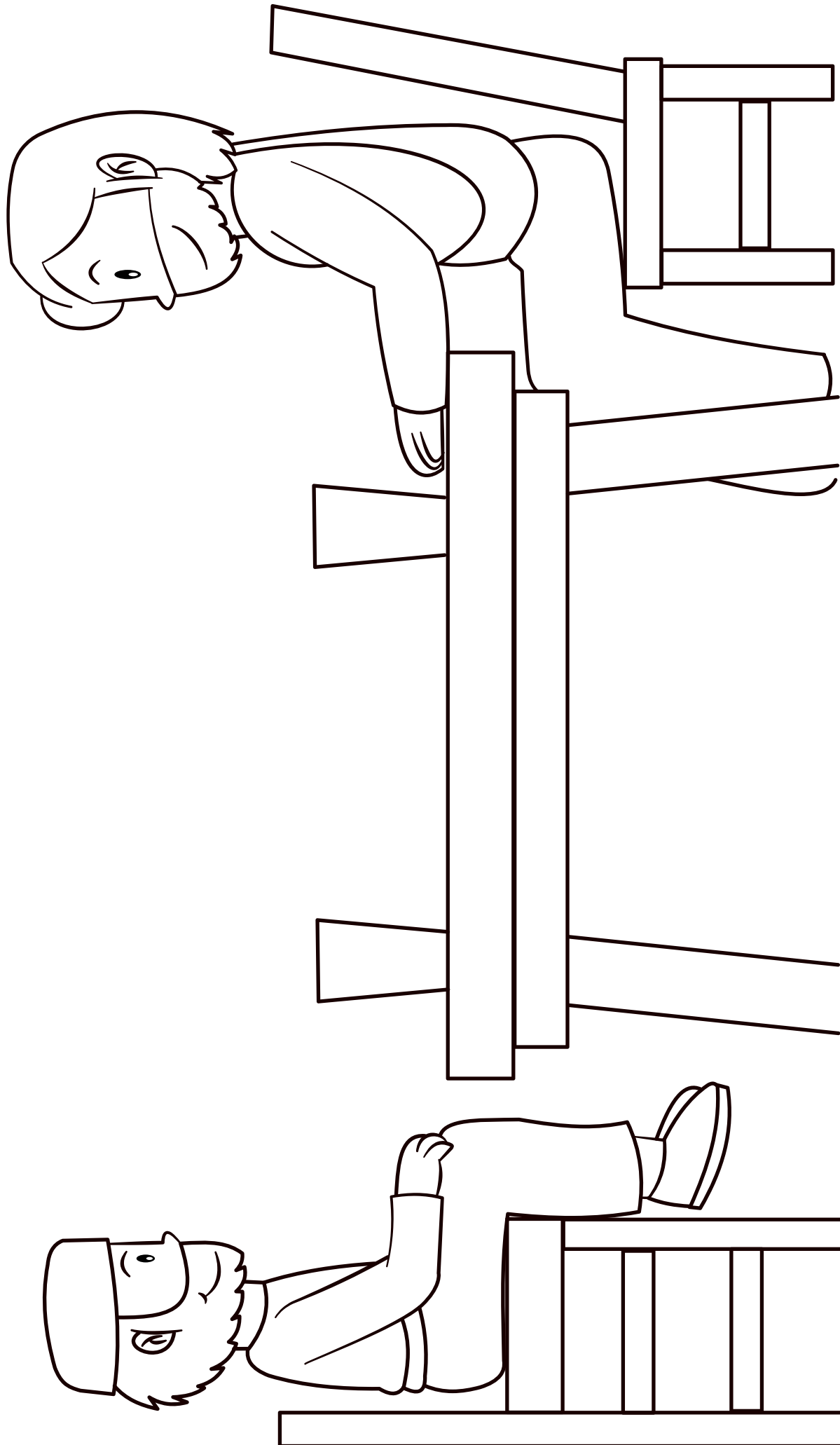
Lukáš 19:10











Worship Time

Recommend worship songs. Not produced by Trueway Kids. YouTube Videos to be used for personal use only.

Zacchaeus Was A Wee Little Man

<https://youtu.be/0NRxHcJvCM4>

For the Son of Man

https://youtu.be/G6-_4lQYCjg

Repent! a Children's Song

<https://youtu.be/idKRmNZ0078>



Modlitba

Podakujte Bohu, že Ježiš prišiel zachrániť stratených. Požiadajte Ježiša, aby nám pomohol vidieť Ho jasne, robiť pokánie a poslúchať Ho.

budúci týždeň

Desať malomocných
(Lukáš 17:11-19)
17. júla 2020

If you haven't already done so, sign up to receive future lesson by email.
truewaykids.com/subscribe/

