
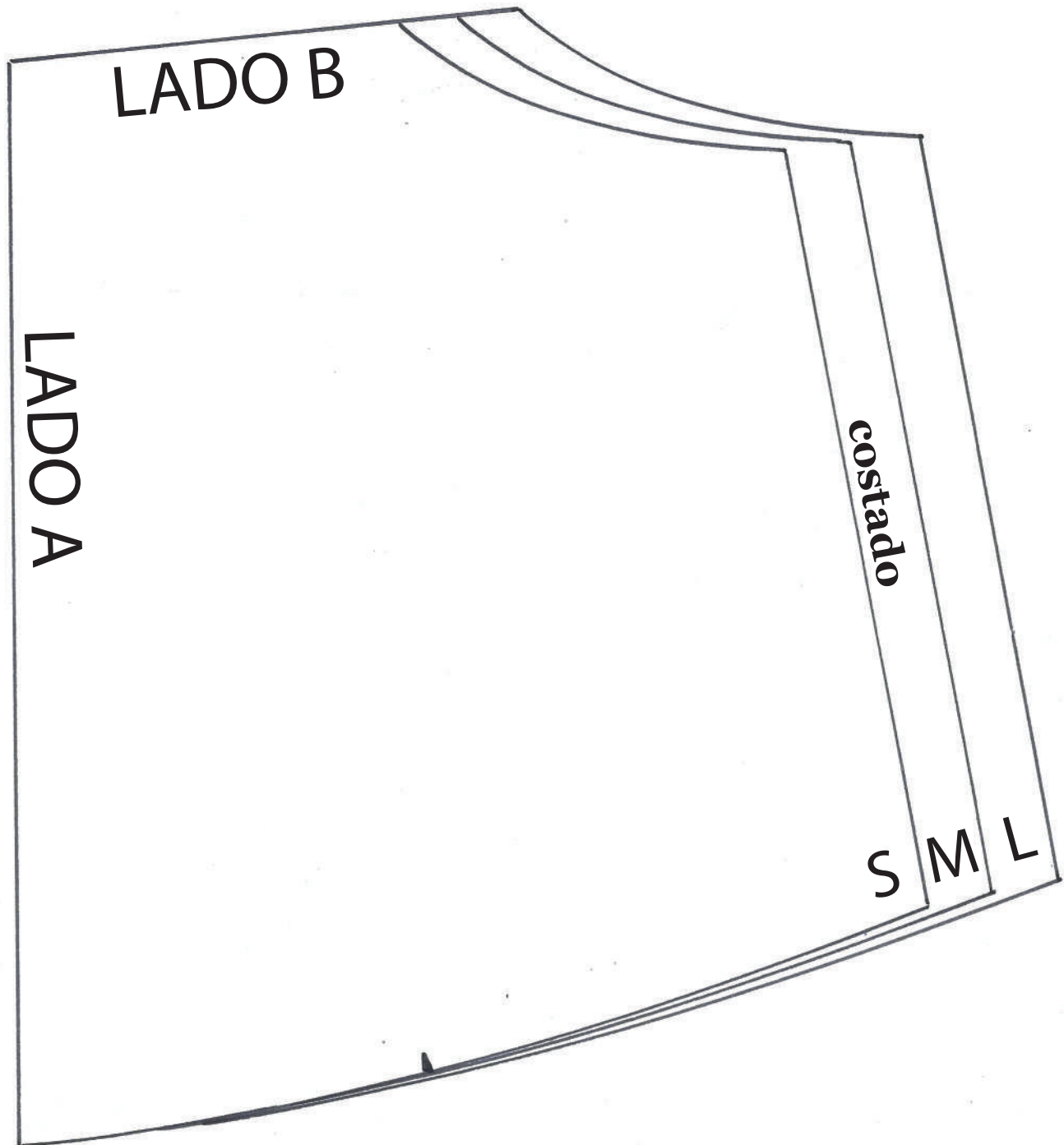



**BODY**  
***Irina***








LADO C		S M L
costado		
BODY		
<i>Irina</i>		
DELANTERO CENTRAL		
EXTERNO		
1xT....Licra		
tela doblada		

Bella Moda  
L i n g e r i e



Bella Moda  
L i n g e r i e

**BODY**

**Irina**

**DELANTERO CENTRAL**

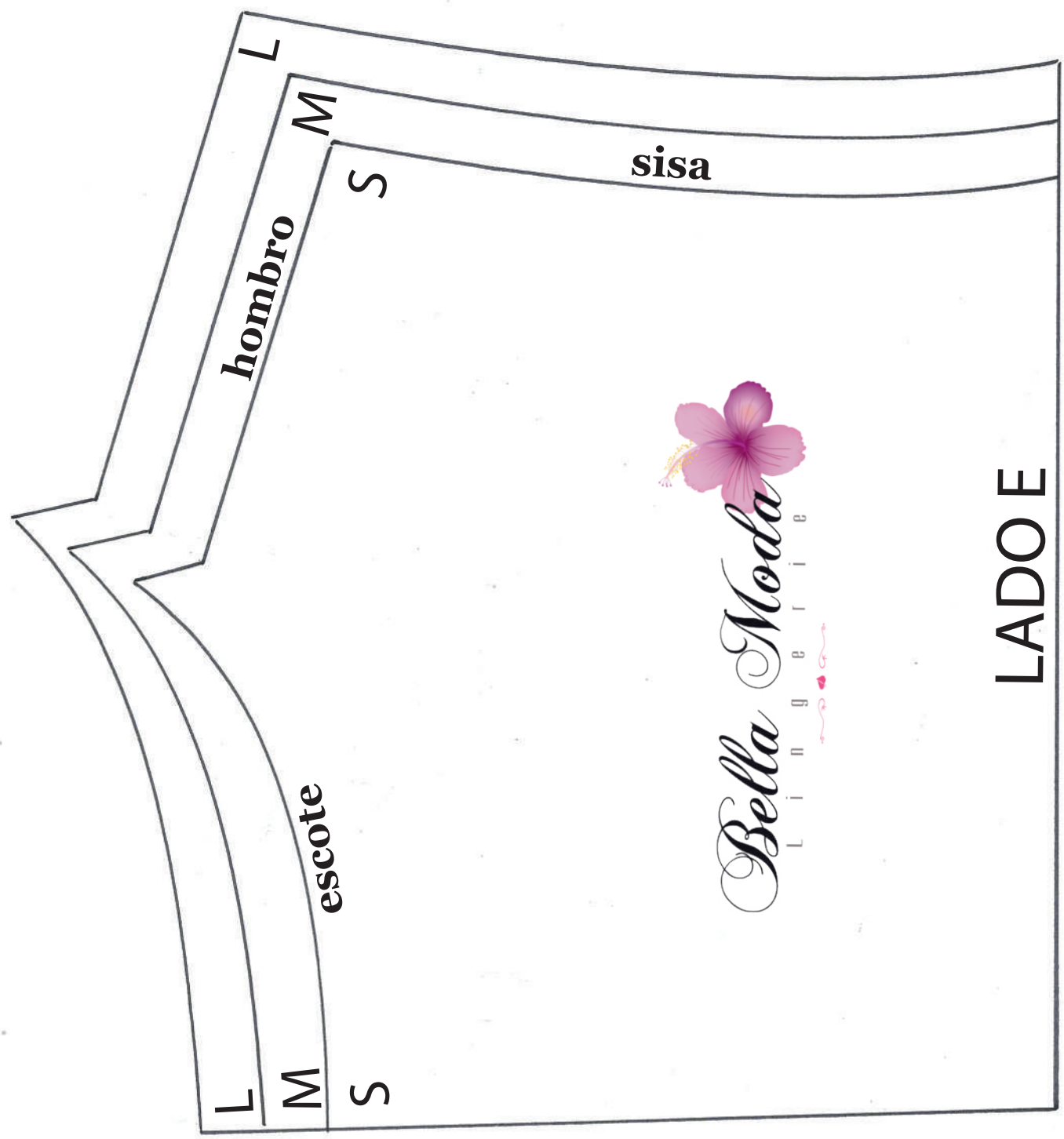
**INTERNO**

**1xT.....Forro**

**tela doblada**

Bella Moda

L i n g e r i e



Bella Moda

L i n g e r i e



LADO M



tela dobrada

S

M

L



NOTA: Unir los moldes al beso  
según el lado y letra que indica.  
Debe quedar como las imagenes.

S

M

L

BODY

Irina

PUÑO

2xT....Licra



L i n e a B i e

tela doblada





Bella Moda  
L i n g e r i e



LADO E

S M L

costado

S M L



Bella Moda  
L i n g e r i e

**BODY**

***Irina***

**TRASERO**

2xT.....Licra

LADO G



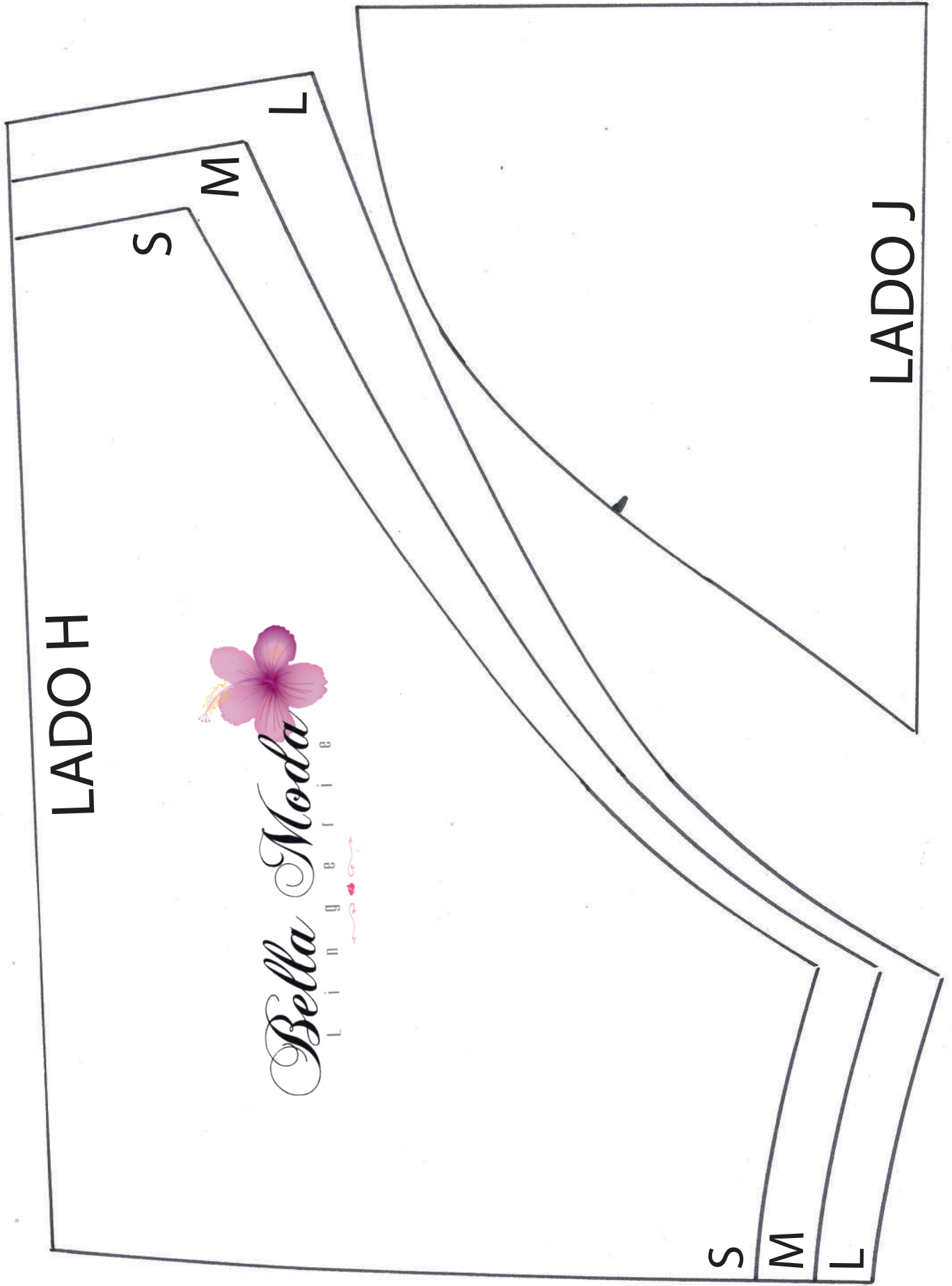
S M L

costado

LADO G



LADO H





LADO K



*Bella Moda*

**¡APRENDE A CONFECCIONAR  
LENCERÍA Y CREA TU PROPIO  
NEGOCIO!**

- \*Brindamos cursos virtuales y presenciales, especializados en lencería fina.
- \*Venta de insumos para confección de lencería.

**INFORMES AL WHATSAPP:**  
**+51981117560**  
**+51981026522**

 bellamoda\_cursosdelenceria  
 Bella Moda Lingerie

LADO M

Bella Moda

L i n g e r i e



S M L

costado



Bella Moda

L i n g e r i e

BODY

*Irina*

DELANTERO INFERIOR

1xT....Licra

LADO D

tela doblada



*Bella Moda*  
L i n g e r i e



LADO B

*Bella Moda*  
L i n g e r i e



LADO A

escote

**BODY**

***Irina***

**COPA**

4xT

Licra y forro